



Hướng dẫn

ĐĂNG KÝ MỚI GIA HẠN GÓI DỊCH VỤ



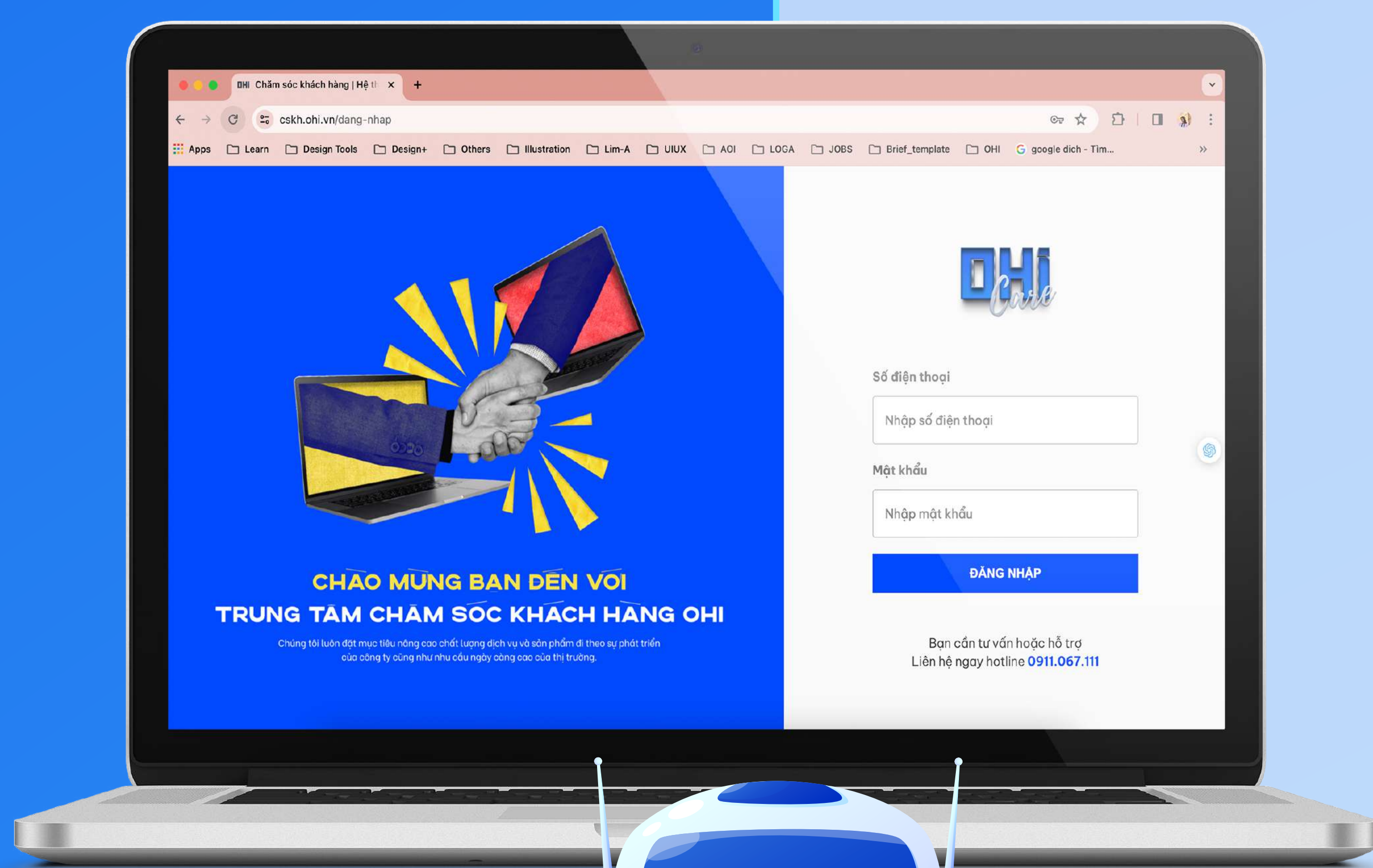
BƯỚC 1

Đăng nhập vào hệ thống Chăm sóc khách hàng của OHI

Hệ thống CSKH:

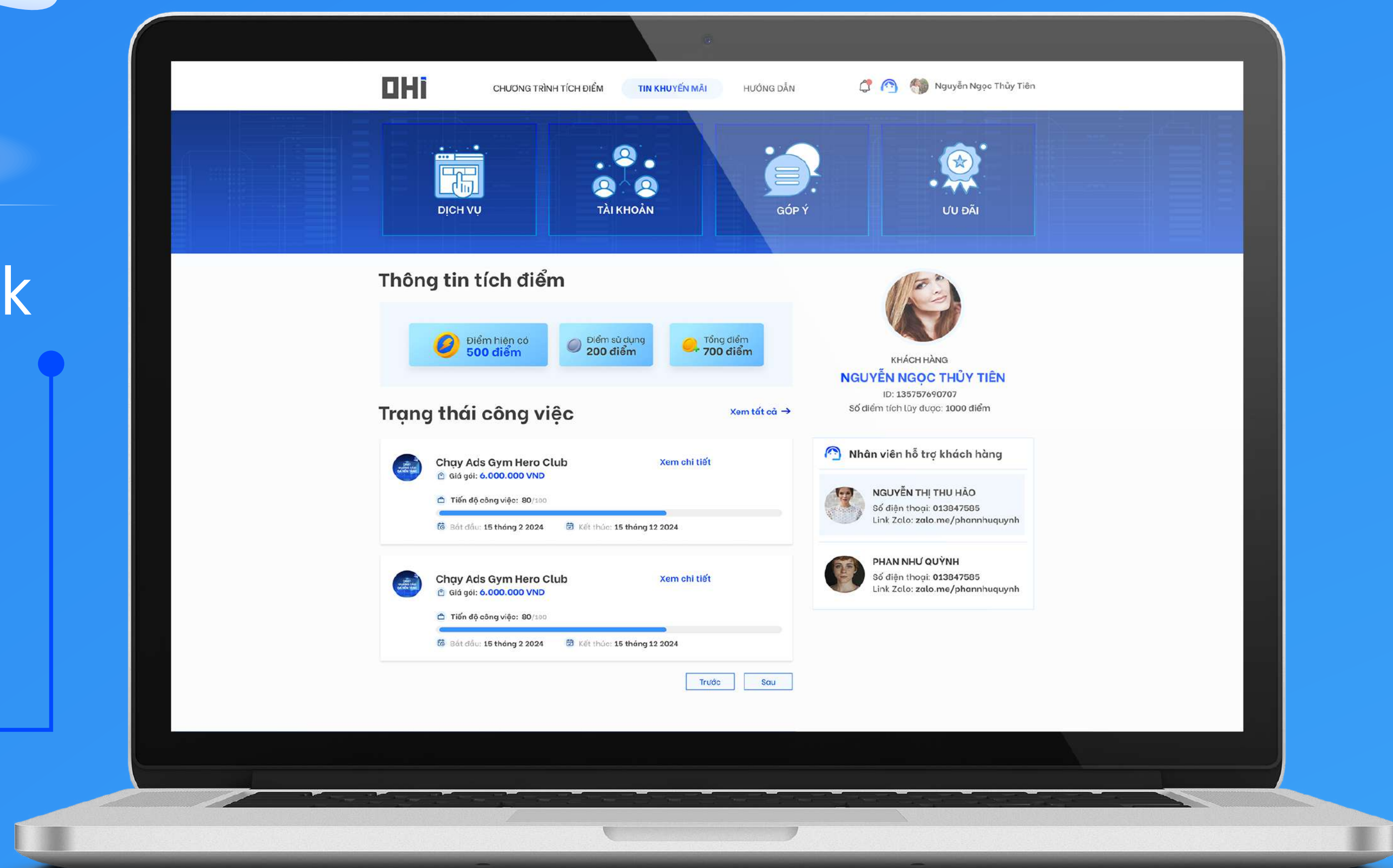


CSKH.OHI.VN



BƯỚC 2

Tại màn hình trang chủ, click vào mục “Dịch vụ”.



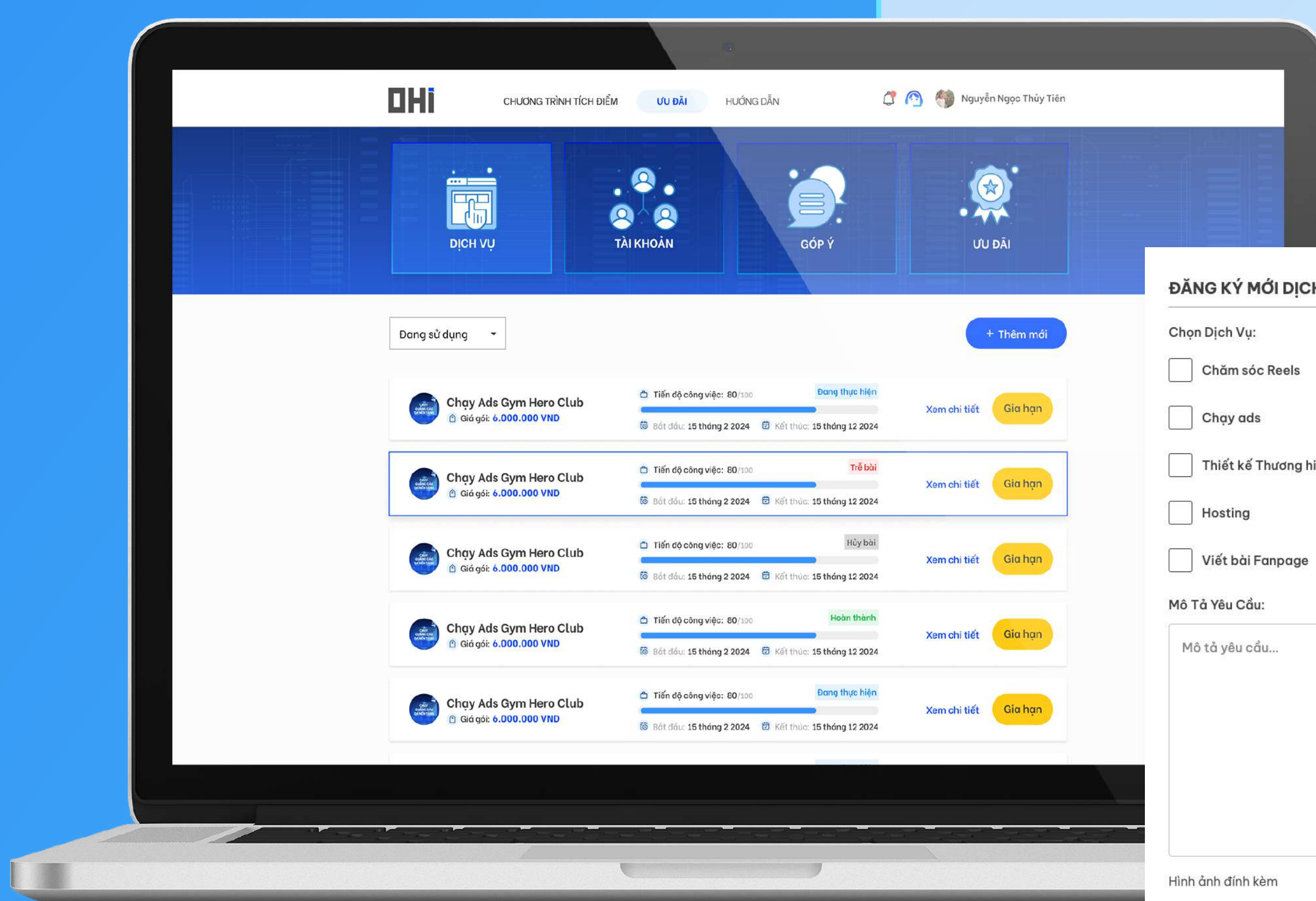
GIA HẠN

THÊM MỚI

BƯỚC 3

Để đăng ký gia hạn dịch vụ đang sử dụng, vui lòng click vào “Gia hạn” và xác nhận.

Để đăng ký mới dịch vụ, vui lòng click vào “Đăng ký mới” và điền đầy đủ thông tin để bộ phận nhân sự hỗ trợ khách hàng một cách nhanh chóng nhất.



ĐĂNG KÝ MỚI DỊCH VỤ

Chọn Dịch Vụ:

- Chăm sóc Reels
- Chạy ads
- Thiết kế Thương hiệu
- Hosting
- Viết bài Fanpage
- Google Maps
- Chăm sóc Fanpage
- Thiết kế L&A
- Domain
- Gian hàng Shopee
- Book Like
- Chăm sóc Tiktok
- Thiết kế website
- Viết bài Website
- PR

Mô Tả Yêu Cầu:

Mô tả yêu cầu...

Hình ảnh đính kèm: No file chosen

Video clip (nếu có):

Nếu có bất kì vướng mắc nào trong quá trình tìm kiếm, theo dõi công việc của dịch vụ, hãy liên ngay với OHI theo số Hotline 24/7

0911.067.111

Trân trọng cảm ơn!